

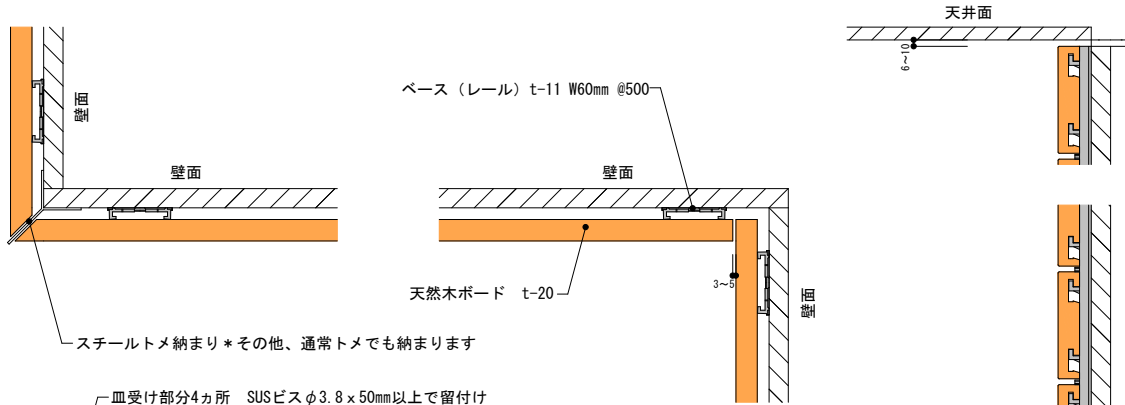
テクニクリック施工案内

天然木ボード	ベース配置間隔	目透かし巾	1㎡あたりの重量
厚20mm 幅60・100・140mm	500mmピッチ	通常6mm スペーサー使用で11・21・31mmに変更可	8~14kg/㎡

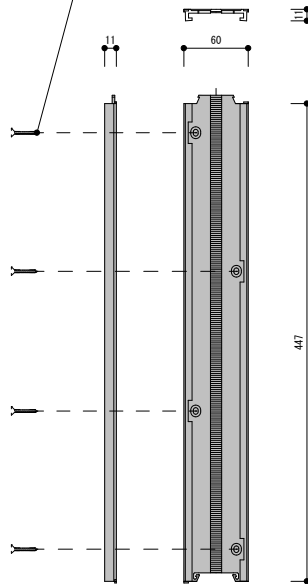
*テクニクリック天然木ボード ヨコ貼りの図面です。

*取付け面の下地は法律に基づいた耐火性能を有し、かつ防水性を保つ構造にしてください。構造に関してはご自身の責任において設計を行ってください。

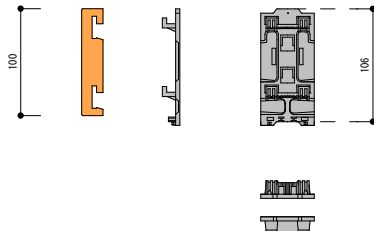
平面詳細図



皿受け部分4ヵ所 SUSビスφ3.8 x 50mm以上で留付け

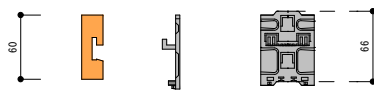


ベース形状

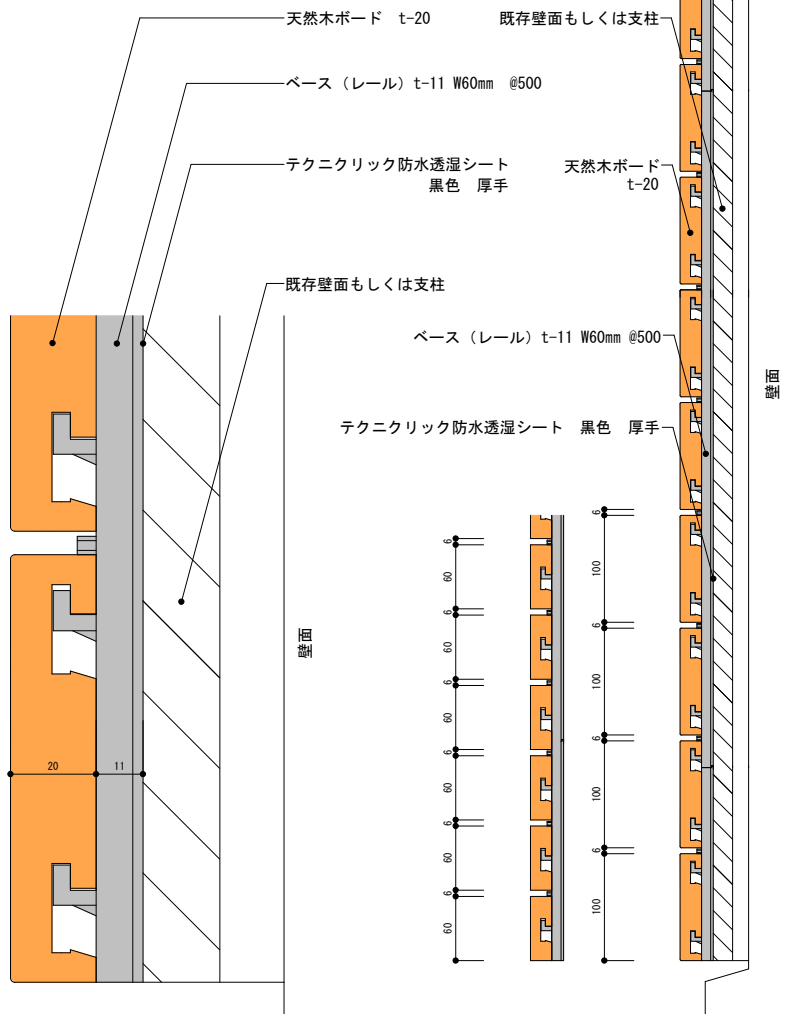


天然木ボード形状

クリップ形状



断面詳細図



●テクニクリック天然木ボードや樹脂製クリップ等の切断や施工を行う際は、保護メガネ、防塵マスク等を必ず装備して作業の安全を確保してください。